





Leonardo XE365 v 2.1, il sistema modulare per i professionisti del territorio



Leonardo XE365 è composto dai seguenti moduli:

| | |
|---|---|
|  | Rilievo Elaborazione rilievi misti TS/GPS, gestione immagini e tutte le operazioni topografico - catastali in ambiente CAD dinamico. |
|  | Territorio Modulo di elaborazione catastale avanzato, Mappe satellitari e modellazione del terreno 3D con calcolo volumi, sezioni e curve di livello. |
|  | Fotogrammetria Funzioni di modellazione 3D avanzata con gestione di nuvole di punti, pianificazioni e pre-rilievo APR e gestione immagini avanzate. |
|  | Progettazione dinamica Modulo di progettazione dinamica avanzata utile sia in ambito territoriale che per realizzazione di progetti stradali su DTM o nuvole di punti |

Leonardo XE365 è un sistema modulare da ufficio per la Topografia TS/GPS con ambiente CAD, Catasto terreni, gestione immagini, mappe satellitari, modellazione del terreno, nuvole di punti, progettazione dinamica stradale e territoriale.

Oggetto: quotazione licenza XE365 2.1

Opzione 1: Modulo Rilievo in Licenza Permanente

| Cod. | Tipologia | Nuovo Utente | Q.tà |
|------------------------|----------------------------|--------------|------|
| Rilievo | Permanente | 400 € | |
| Territorio | Annuale | 190 € | |
| Fotogrammetria | Annuale | 190 € | |
| Progettazione Dinamica | Annuale | 250 € | |
| Chiave di protezione | Permanente | 25 € | |
| Assistenza telefonica* | A partire dal secondo anno | 80 € | 1 |

*Assistenza telefonica/remota e aggiornamenti inclusa gratuitamente per i primi 12 mesi

✓ Se siete in possesso di un vecchia licenza Leonardo contattateci per un'offerta personalizzata.

Opzione 2: Leonardo XE365 FULL, tutti imoduli in Licenza Annuale

| Cod. | Tipologia | Nuovo Utente | Q.tà |
|----------------------|------------|--------------|------|
| Leonardo XE365 FULL | Annuale | 600 € | |
| Chiave di protezione | Permanente | 25 € | |

Condizioni di fornitura: di seguito sono riportate le condizioni di accettazione

| | |
|----------------------|--|
| IVA a Vostro carico: | 22 % da aggiungere ai prezzi sopra esposti |
| Spese di spedizione: | c/o Vs. sede con spese incluse nel prezzo di fornitura |
| Riferimenti bancari: | Monte dei Paschi di Siena, filiale 9830 IBAN: IT 12 A 01030 04800 000002701202 - Leonardo Software House S.r.l. |

Per accettazione compilare il box sottostante con Firma o Timbro e inviarlo a info@leosh.com

| | | |
|--------------------|--|----------------|
| Società/referente: | | Timbro o Firma |
| Indirizzo: | | |
| CF e Partita IVA: | | |
| e-mail/tel. | | |
| PEC dedicata: | | |
| Codice SDI: | | |